


Консультація для батьків
«Освіта для сталого розвитку»

Як
економити
воду?





Батьки відіграють іншу роль у вихованні своїх дітей, настільки важливу чи важливішу, ніж та, яку вони отримують у закладах освіти. Подібно до того, як ви вчите своїх дітей поважати старших людей, ви повинні навчити їх поважати природу. Діти повинні знати, як важливо не витратити даремно природні ресурси, які ми маємо, бо вони не безмежні. По суті вони повинні знати важливість води у своєму житті та необхідність її збереження.




Щоб ваша дитина зрозуміла, чому, спочатку потрібно пояснити, наскільки важлива вода для неї. Навчіть її, що вода корисна не тільки для вмивання або для пиття, коли в неї спрага. Вода необхідна для поливу рослин, які дають нам кисень, яким ми дихаємо. **Скажіть дитині, що єдиний спосіб отримати питну воду - це дощ.** Тому, коли йде дощ, ми повинні збирати якомога більше води, зберігати її та використовувати, коли нам це потрібно. І оскільки ми не можемо контролювати, коли йде дощ, ми повинні знати, як ми можемо економити воду.



Хитрощі, щоб навчити дітей економити воду


Під час чищення зубів: Для чищення зубів навіть не потрібно відкривати кран. Просто використовуйте склянку води, при цьому вони повинні трохи змочити щітку перед початком роботи та достатньою кількістю води для промивання, коли закінчать. Якщо ви залишите їм пластиковий стаканчик поруч із зубною щіткою, вони не забудуть ним скористатися.

При митті фруктів: Якщо під час перекусу вони збираються їсти фрукти, наприклад, яблуко. Вони вже знають, що важливо добре його почистити перед тим, як з'їсти. Замість того, щоб класти його під кран, наповніть маленьку миску водою і поставте десь там, де їм доступно. Таким чином вони навчаться чистити його, заощаджуючи воду.



Для поливу рослин: Та сама вода, якою ваш малюк чистив фрукти, буде використовуватися для поливу рослин. Те саме, що якщо ви повторно використовуєте воду, яка залишилася від склянок після їжі. Замість того, щоб викидати, зберігайте залишки у відрі або лійці. Коли пора поливати рослини, ви можете цим користуватися. Діти люблять цю діяльність, тому ви не тільки навчите їх економити, але й навчитеся доглядати за горщиками.


Збір дощової води: Ви вже навчили його, що єдина у нас питна вода - це та, яка падає, коли йде дощ, то чому б не навчити його збирати воду, коли це трапляється? Ви можете використовувати пластикові відра або будь-яку ємність, яка не зламається. Цю воду можна буде пити домашнім тваринам, поливати рослини або чистити підлогу.



Важливість формування соціальної свідомості у дітей

Дітей потрібно не лише навчити не витратити воду, їм слід показати, що, на жаль, у інших дітей її навіть немає. Обережно і з любов'ю скажіть їм, що іншим дітям світу не вистачає води. Що в інших країнах майже не йде дощ і що вони також не мають водойм, щоб зберігати всю ту дощову воду. **Діти повинні знати про свій стан.**

Ми в наших силах створити у дітей обізнаність, навчити їх змалку, що вони повинні дбати про природні ресурси та поважати їх. Як батьки, ми зобов'язані виховувати своїх дітей у соціальній совісті, **що вони знають, що вода необхідна для їхнього життя**, що має екологічну, соціальну, навіть економічну вартість.



Ви можете пояснити своїм дітям, що ми не можемо жити без води, бо всі живі істоти потребують води. Ви можете дати їй зрозуміти, що, хоча вода походить від дощу, її споживання не є безкоштовним. І найголовніше, **будьте прикладом для своїх дітей**. Ви можете робити багато занять з дітьми, щоб усвідомити їм важливість дбайливого ставлення до навколишнього середовища, але перше, що ви можете зробити, це подати приклад.